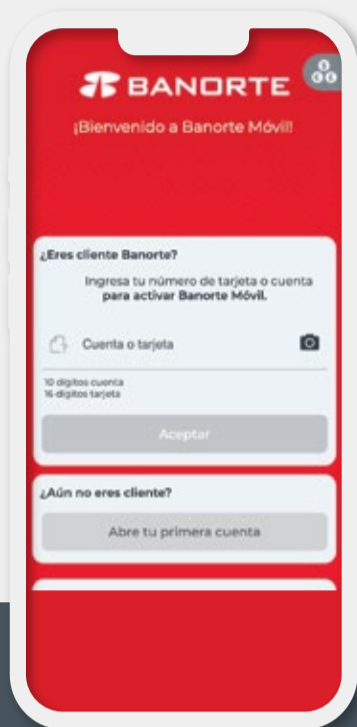


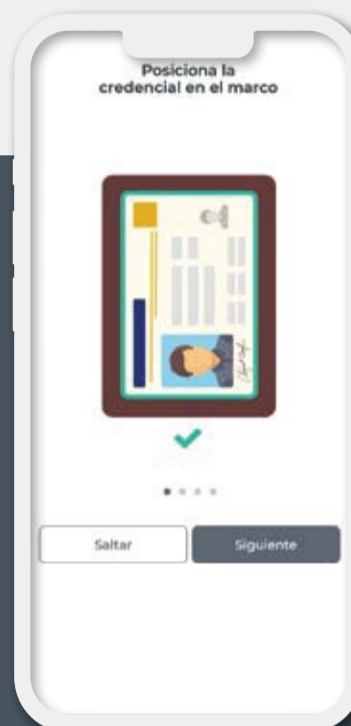
¿CÓMO SER CLIENTE DE BANORTE SIN SALIR DE CASA?

Solo deben:

- Descargar Banorte Móvil
- Dar tap en el botón "Abre tu primera cuenta",
- Aceptar la geolocalización.



- El proceso le solicitará tomar una foto por ambos lados de la INE o IFE, para obtener la información.



- Le mostrará los datos capturados de la identificación, los cuales se validan directamente con el INE para garantizar que sea la misma persona.
- También validará el domicilio de la INE/IFE.




Escenario A:

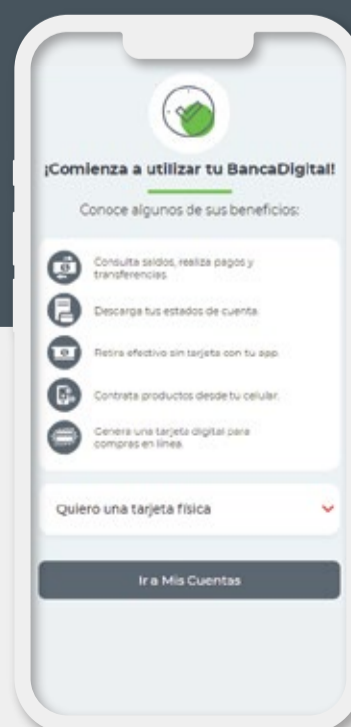
Si la IFE/INE no tiene domicilio completo, redirigirá a la Sucursal para continuar con el trámite.

Escenario B:

Si la identificación tiene el domicilio completo, el cliente podrá continuar con la contratación de la cuenta.



- Para confirmar la aceptación de los términos y condiciones es necesario realizar la grabación de video.
- Realiza la validación del rostro para confirmar que sea la misma persona.



Con el proceso concluido correctamente
¡Ya es cliente de Banorte!